



KULTURDEPARTEMENTET

Statlig anleggspolitikk

Avd.dir. Ole Fredriksen

Anleggskonferansen 2011 – 11.11.11. Langesund



Ingen idrett uten anlegg

- 1946 ca. 2.000 anlegg
- 2011 ca. 30.0000 anlegg

Politisk utgangspunkt for statlig anleggspolitikk

- *Stortingsmelding 14 (behandlet 2001) Idrettslivet i endring*
- *Sundbergutvalgets rapport 2003*

Konklusjoner:

- På anleggsområdet vurderes dagens ordninger som relativt velfungerende og måloppnåelsen vurderes som god. Utvalget foreslår likevel tiltak for økt måloppnåelse:
 - Programsatsinger (befolkningstette områder, behovsstyrt utbygging av større anlegg, stimulere til nytenkning og utstyr)
 - Sterkere prioritering av ordinære anlegg (se nærmere på forholdet mellom ordinære anlegg, rehabilitering og nærmiljøanlegg)
 - Videreutvikling av planarbeidet i kommunene
 - Justere tilskuddssatser
 - Bidra til interkommunale løsninger
- *Stortingsmelding 39 (behandlet 2007) Frivillighet for alle.*

Retningslinjer for tildeling i 1952/2002

- At det fortrinnsvis skal gis stønad til de kommuner som yter bidrag til idrettens fremme og de idrettslag som selv yter en innsats i reisningen av idrettsanlegg, for derved å oppnå at idrettsungdommen utover det hele land etter hvert får den samme anledning til å dyrke idrett, uansett egne eller vedkommende kommunes økonomi, på samme måte som ungdommen i de tettbebygde større industrikommuner og byer hvor den kommunale økonomi er sterkere og hvor også idrettslaga har lettere adgang til å få inntekter på sine arrangementer
- Den samlede anleggsmassen skal gi flest mulig anledning til å drive idrett og fysisk aktivitet. Anleggsmassen skal tilpasses aktivitetsprofilen i befolkningen

Målgrupper

- Barn (6 – 12 år)
- Ungdom (13 – 19 år)

Spillemidler til idrettsformål

- 1948 3 mill. kroner
 - 2.47 mill kroner til anlegg
- 2011 1558,4 + 22,8 mill kroner
 - post(1 + 2) 787,8 mill. kroner

Frivillighetsmeldingen (2006-2007):

Måltall for samlet utdeling over tippenøkkelen:

3,425 mrd. kroner per år

– Idrettsformål (45,5 %)	1 558,4 mill. kroner
– Kulturformål (36,5 %)	1 250,1 mill. kroner
– Samfunnsnyttige og humanitære organisasjoner (18 %)	616,5 mill. kroner

Hovedfordelingen 2011 – post 1 til 3

Post 1 Idrettsanlegg	757 450 000
Post 1.1 Idrettsanlegg i kommunene	<u>683 450 000</u>
- hvorav ordinær avsetning	676 650 000
- hvorav tidligere fondsmidler	6 800 000
Post 1.2 Anleggspolitisk program	<u>65 000 000</u>
- hvorav ordinær avsetning	50 000 000
- hvorav tidligere fondsmidler	15 000 000
Post 1.3 Anlegg for friluftsliv i fjellet	<u>9 000 000</u>
Post 2 Nasjonalanlegg/Spesielle anlegg	30 350 000
Post 2.1 Nasjonalanlegg	<u>28 000 000</u>
- hvorav ordinær avsetning	27 000 000
- hvorav tidligere fondsmidler	1 000 000
Post 2.2 Spesielle anlegg	<u>2 350 000</u>
Post 3 Forsknings- og utviklingsarbeid	20 050 000

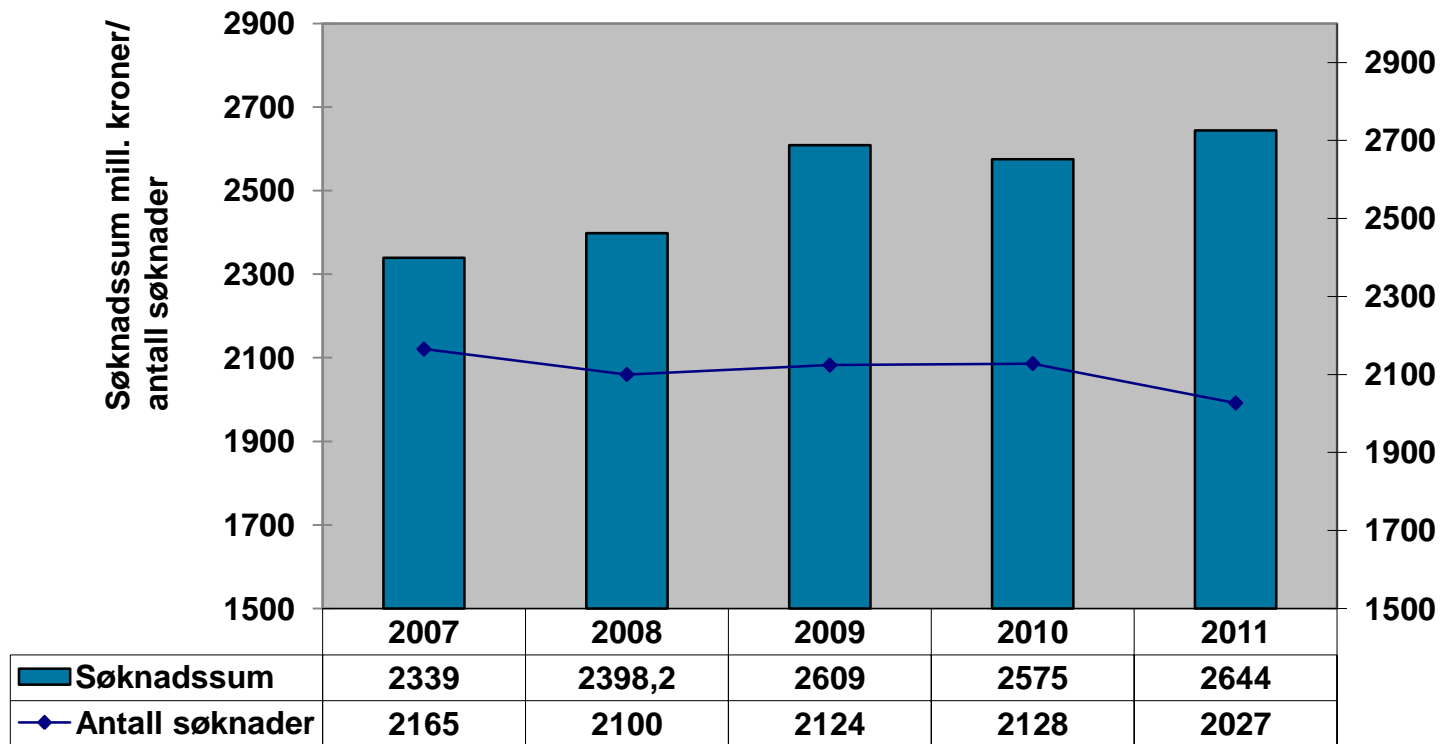
Hovedfordelingen 2011 – post 4 til 6

Post 4 Spesielle aktiviteter	51 350 000
- Post 4.1 Antidopingarbeid	28 750 000
- Post 4.2 Fysisk aktivitet og inkludering i idrettslag	10 600 000
- Post 4.3 Friluftstiltak for barn og ungdom	12 000 000
Post 5 Norges idrettsforbund og olympiske og paralympiske komité	566 000 000
- Grunnstøtte NIF sentralt og regionalt	121 000 000
- Grunnstøtte særforbund	209 500 000
- Barn, ungdom og bredde	131 500 000
- Toppidrett	104 000 000
Post 6 Tilskudd til lokale lag og foreninger	156 000 000
Til sammen	1 581 200 000
- hvorav ordinær avsetning	1 558 400 000
- hvorav tidligere fondsmidler	22 800 000

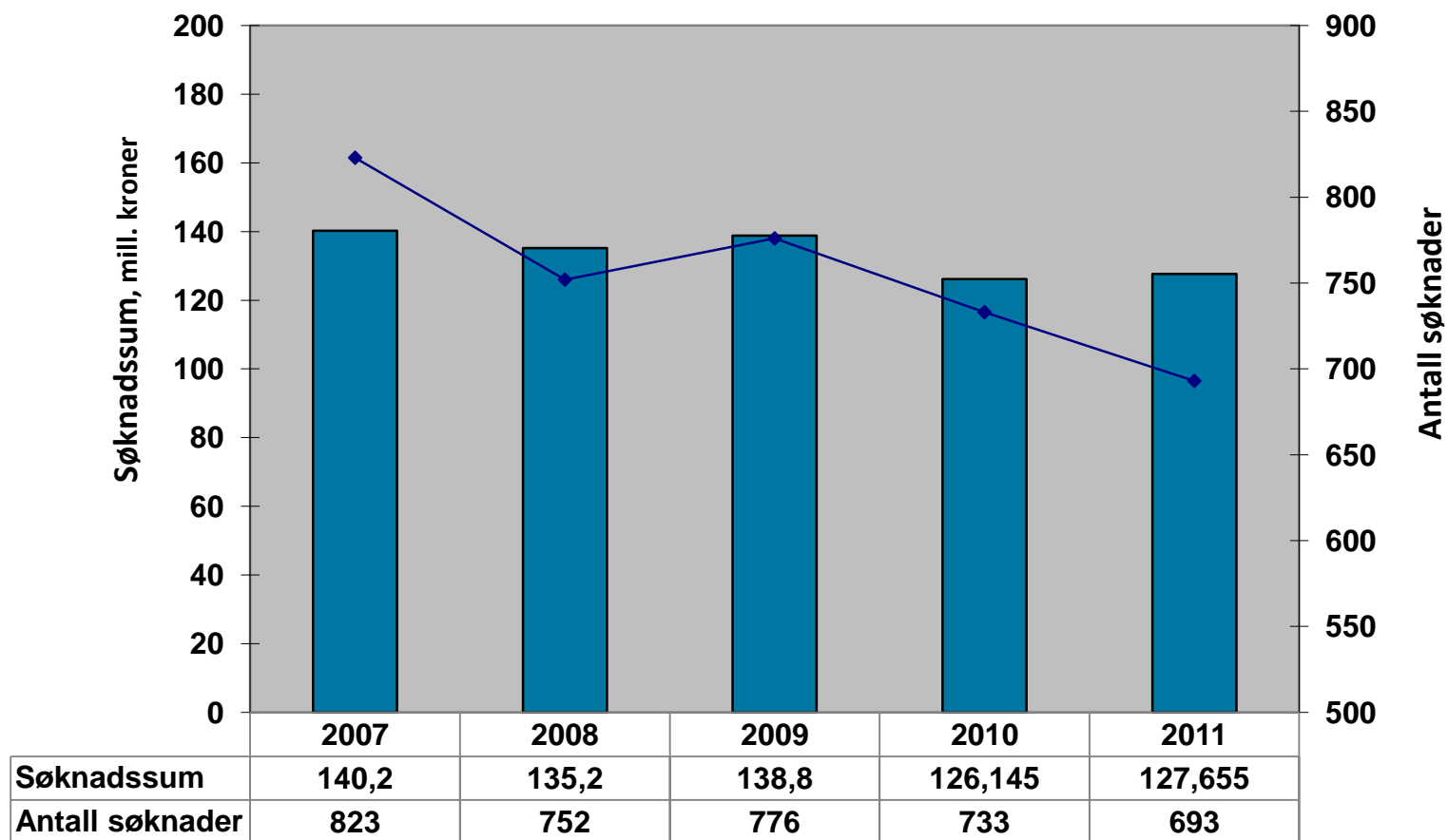
Spillemidler

	Hovedfordelingen – til idrettsformål	Post 1.1 Anlegg i kommunene	Søknader ord. anlegg	Søknader nærmiljøanl.
2004	1200	578,65	1460,8	164,7
2005	1200	596	1848,6	169,9
2006	1200	596,05 + 16,75	2021,5	160,6
2007	1250	625 + 11	2339,0	140,2
2008	1250 + 168	625 + 7,5	2398,0	135,2
2011	1558,4 + 22,8	683,45	2644	127,7

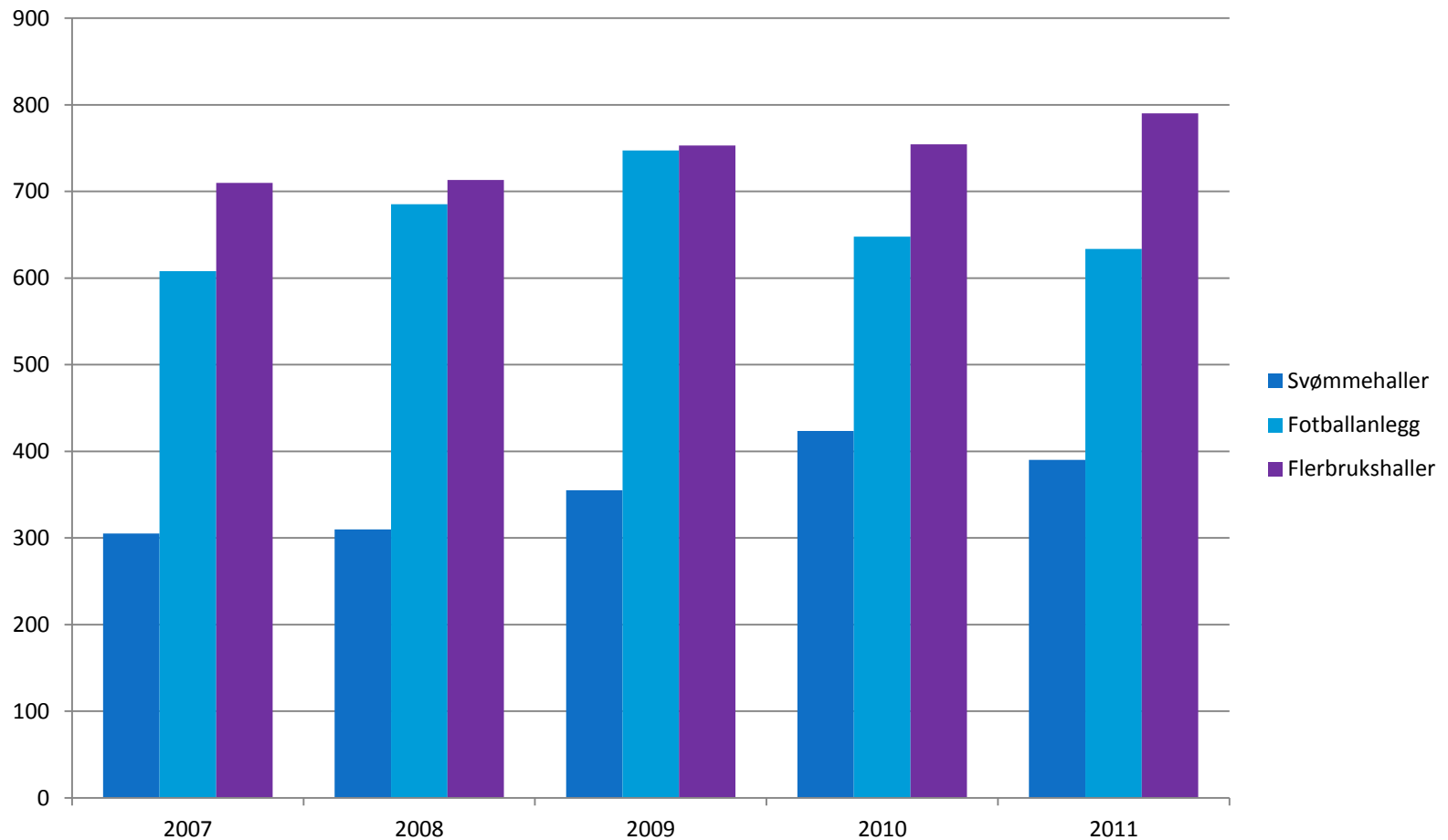
Søknader ordinære anlegg 2011



Søknader nærmiljøanlegg 2011



Søknader store anleggskategorier

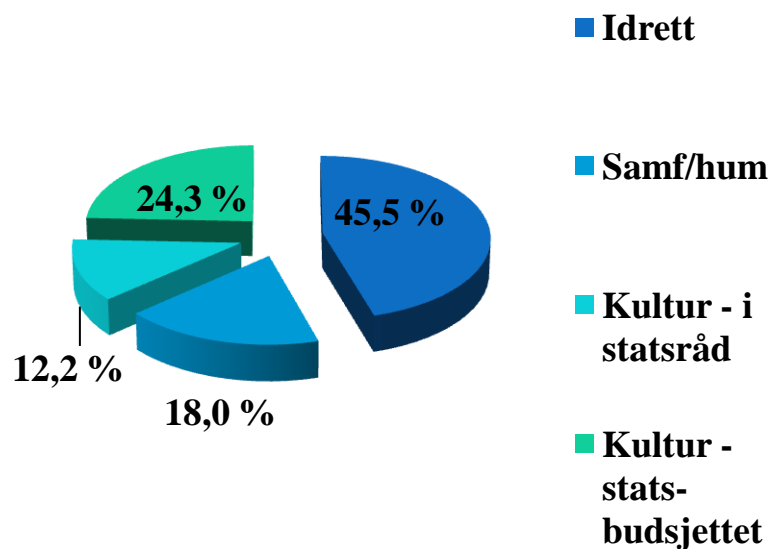


Fylkesvis fordeling 2011

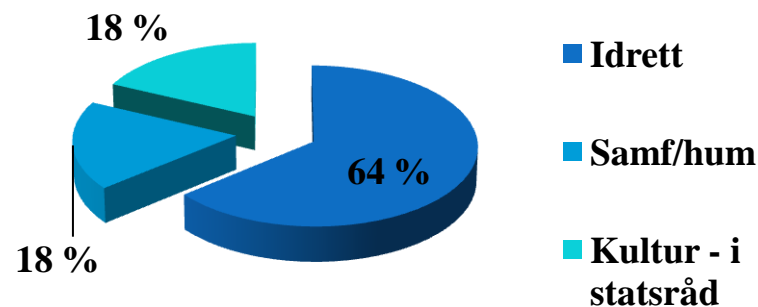
	Ordinære anlegg	Nærmiljø- anlegg	Nærmiljøanl. forenklet	Sum
Østfold	29 297 000	1 393 000	0	30 690 000
Akershus	52 287 000	2 494 000	0	54 781 000
Oslo	31 870 000	1 716 000	0	33 586 000
Hedmark	27 619 000	1 347 000	543 000	29 509 000
Oppland	25 026 000	2 549 000	531 000	28 106 000
Buskerud	34 082 000	4 067 000	753 000	38 902 000
Vestfold	26 437 000	1 963 000	694 000	29 094 000
Telemark	26 247 000	2 066 000	490 000	28 803 000
Aust-Agder	21 452 000	2 687 000	338 000	24 477 000
Vest-Agder	23 420 000	3 229 000	543 000	27 192 000
Rogaland	57 079 000	5 326 000	1 383 000	63 788 000
Hordaland	61 028 000	4 957 000	0	65 985 000
Sogn og Fjordane	20 797 000	2 000 000	344 000	23 141 000
Møre og Romsdal	35 755 000	3 836 000	773 000	40 364 000
Sør-Trøndelag	38 402 000	3 175 000	0	41 577 000
Nord-Trøndelag	30 524 000	2 119 000	417 000	33 060 000
Nordland	41 812 000	2 983 000	721 000	45 516 000
Troms	22 545 000	3 317 000	470 000	26 332 000
Finnmark	17 771 000	776 000	0	18 547 000
Sum:	623 450 000	52 000 000	8 000 000	683 450 000

APs landsmøtevedtak 2011 – endring av tippenøkkelen, % fordeling

Tippenøkkel i dag



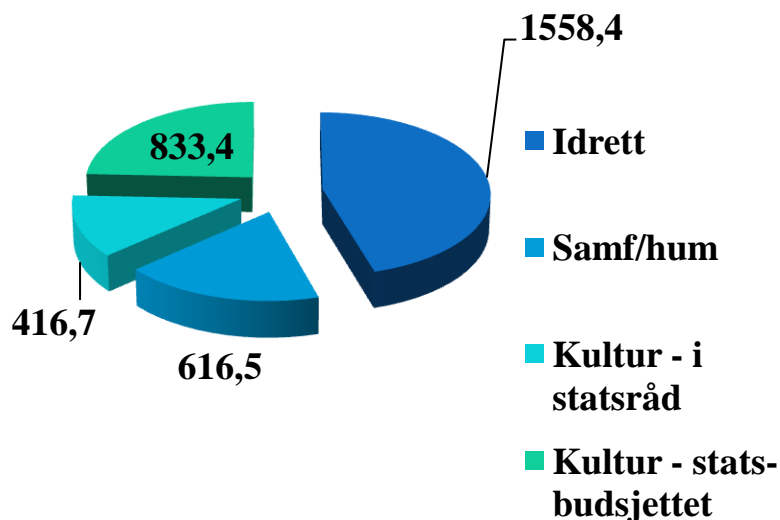
Tippenøkkel – ny



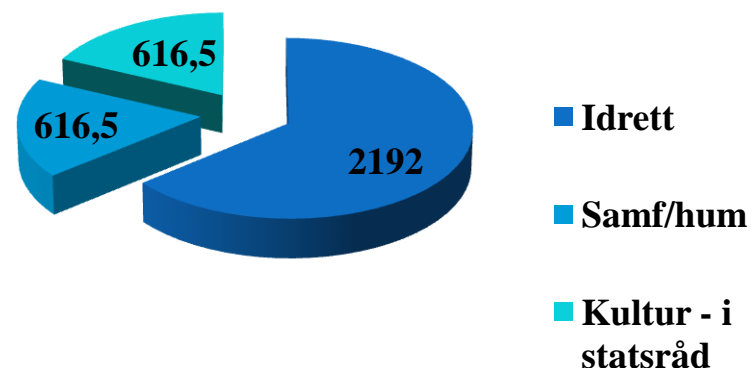
APs landsmøtevedtak 2011 – tippenøkkel, beløp i mill. kroner

endring av

Tippenøkkel i dag



Tippenøkkel – ny (forutsetter måltall: 3,425 mrd.)



Anleggspolitisk program 2003 - 2006

- Utgangspunktet er Sundbergutvalgets rapport:
”Finansiering av statlig idrettspolitik” februar 2003)
- *Programsatsinger kan stimulere til mer og bedre anleggsutbygging i befolkningstette områder. Slike satsinger kan også bidra til en planmessig og behovsstyrt utbygging av større kostnadskrevende anlegg for mindre særiddretter. I tillegg kan programsatsinger stimulere til nytenking når det gjelder utvikling på anleggsfeltet.*
- Fire satsingsområder:
 - Utstyr
 - Moderne anlegg
 - Særlig kostnadskrevende anlegg
 - Pressområder

Anleggspolitisk program 2003 - 2006

- Avsetninger gjøres hvert år:
 - 2003: 30 mill kroner
 - 2004: 68 mill kroner
 - 2005: 63 mill kroner
 - 2006: 73 mill kroner
- Fordelingen av 234 mill kroner
 - Utstyr 35 mill kroner
 - Moderne anlegg 17.5 mill kroner
 - Særlig kostnadskrevenende anlegg 118.5 mill kroner
 - Pressområder 63 mill kroner

Anleggspolitisk program 2007 - 2010

Avsetning i 2007 og 2008: 2 x 60 mill. kroner

2009 og 2010: 2 x 65 mill. kroner

Satsningsområder

- Utstyr
- Pressområder, avsetning totalt i perioden 100 mill. kroner
- Kostnadskrevenende anlegg

Videreført i 2011 med 65 mill. kroner

Nasjonalanlegg

Ski, nordiske grener

Holmenkollen

Ski, alpine grener

Kvitfjell

Skiflyging

Vikersund

Fotball

Ullevål stadion

Skøyter

Vikingskipet

Skiskyting

Holmenkollen

Anlegg for idrett og fysisk aktivitet

- Statusbeskrivelse
- Vurdering av måloppnåelse
- Bygger vi de riktige anleggene?
- Innretning av tilskuddordningen

Anlegg for idrett og fysisk aktivitet

- Kriterier for fordeling av spillemidler
- Prioriterte anleggstyper
- Særskilte satsinger
- Nasjonalanlegg
- Universell utforming
- Estetisk og miljømessig kvalitet
- Grensedragning mot fortjenestebasert virke